

El Balance GECA Octubre 2022

* Datos hasta el 30 de octubre

geca

Fuente: Kantar.

Los datos incluyen invitados y segundas residencias.

Antena 3 (14,1%; +0,1) anota su mejor dato mensual desde marzo y lidera ya la TV durante un año seguido.

Telecinco (12,3%; +0,2) incrementa su cuota por segundo mes consecutivo, pero registra su peor octubre desde 2017 (12,3%). Mantiene la 2ª plaza, a 1,8 puntos de A3.

La 1 (8,4%; -0,3) firma su peor octubre histórico. Se ve superado por el grupo de las **Temáticas de Pago (11%; +0,7)** por 5º mes consecutivo.

Share (%) de las cadenas nacionales en abierto

Lunes-domingo | Total día | Total individuos | Total España

Rk.	Cadena	Octubre 2022		Dif. ant.
1	Antena 3	14,1	↑	0,1
2	Telecinco	12,3	↑	0,2
	Temáticas Pago	11,0	↑	0,7
3	La 1	8,4	↓	-0,2
	Auton. Públicas	8,1	↓	-0,2
4	laSexta	5,7	↓	-0,2
5	Cuatro	5,0	↑	0,1
6	La 2	2,8	↓	-0,3
7	Energy	2,6	↔	0,0
8	FDF	2,3	↓	-0,1
9	Divinity	2,1	↓	-0,2
10	Trece	2,1	↔	0,0
11	Nova	2,1	↓	-0,1
12	Neox	1,8	↔	0,0
13	Atreseries	1,7	↔	0,0
14	DMAX	1,5	↓	-0,1
15	Paramount Network	1,5	↔	0,0
16	Mega	1,3	↓	-0,1
17	GOL Play	1,3	↑	0,1
18	Boing	1,1	↑	0,2
19	DKISS	1,1	↓	-0,1
20	24h	1,0	↓	-0,1
21	Clan	1,0	↔	0,0
22	BE MAD	0,9	↔	0,0
23	Ten	0,8	↓	-0,1
24	Disney Channel	0,7	↔	0,0
25	Real Madrid	0,6	↔	0,0

Las Temáticas de pago (11%;+0,7) consiguen su récord mensual histórico por 2º mes consecutivo.

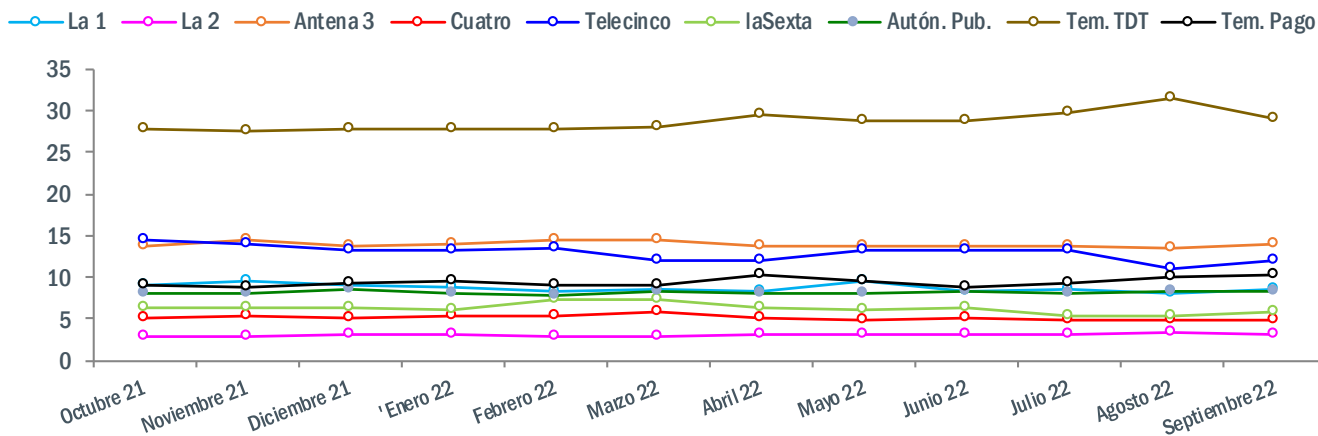
Las Temáticas TDT (28,7%; -0,3) pierden cuota y completa su peor mes desde marzo (28,1%). Energy (2,6%; =) mantiene el primer puesto del grupo, por delante de FDF (2,3%; -0,1).

Antena 3 (14,1%) consigue su mejor octubre desde 2008 (15,8%). Cuatro (5%; +0,1) alcanza la barrera del 5% después de 3 meses por debajo.

Las Autonómicas públicas (8,1%; -0,2) reduce ligeramente e iguala su dato de Octubre 2021.

Evolución mensual del share (%) de las cadenas nacionales

Lunes-domingo | Total día | Total individuos | Total España



	Octubre 21	Noviembre 21	Diciembre 21	Enero 22	Febrero 22	Marzo 22	Abril 22	Mayo 22	Junio 22	Julio 22	Agosto 22	Septiembre 22	
La 1	9,1	9,4	9,0	8,9	8,4	8,5	8,3	9,5	8,4	8,5	8,1	8,6	8,4
La 2	2,8	2,8	3,1	3,0	2,9	2,9	3,0	3,0	3,0	3,2	3,4	3,1	2,8
Antena 3	13,7	14,4	13,8	14,0	14,4	14,4	13,6	13,6	13,7	13,6	13,4	14,0	14,1
Cuatro	5,1	5,2	5,1	5,3	5,3	5,8	5,0	4,9	5,0	4,8	4,9	4,9	5,0
Telecinco	14,4	14,0	13,2	13,1	13,5	11,9	12,1	13,1	13,2	13,1	11,0	12,1	12,3
laSexta	6,4	6,3	6,4	6,0	7,2	7,4	6,3	6,0	6,3	5,3	5,2	5,9	5,7
Autón. Pub.	8,1	8,1	8,5	8,1	7,8	8,2	8,1	8,0	8,4	8,0	8,3	8,3	8,1
TDT	27,8	27,5	27,7	27,9	27,9	28,1	29,6	28,8	28,8	29,7	31,6	29,0	28,7
Tv. Pago	9,1	8,8	9,3	9,6	9,0	9,1	10,2	9,5	8,8	9,2	10,0	10,3	11,0

Los canales generalistas (48,4%) reducen ligeramente tras el inicio de la temporada. El pago sigue ganando terreno a las TDT y las autonómicas.

Share (%) de la televisión en España por grupos de cadenas

Lunes-domingo | Total día | Total individuos | Total España

Rk.	Operador	Octubre 22	Dif. ant.
1	Generalistas	48,4	↓ -0,1
2	TDT	28,7	↓ -0,3
3	Tv Pago	11,0	↑ 0,7
4	Autón. Pub.	8,1	↓ -0,2
5	Otras	3,2	↔ 0,0

Atresmedia (26,8%; -0,1) lidera entre los operadores. Mediaset (26,4%; +0,4) es el único grupo que mejora, impulsado por el incremento de sus canales principales.

Share (%) de los Operadores de televisión nacional en abierto

Lunes-domingo | Total día | Total individuos | Total España

Rk.	Operador	Octubre 22	Dif. ant.
1	Atresmedia	26,8	↓ -0,1
2	Mediaset	26,4	↑ 0,4
3	RTVE	13,8	↓ -0,6
4	Vevo TV	2,8	0,0
5	Net TV	2,2	↔ 0,0

‘El Hormiguero’ sigue mostrando su gran estado de forma y es el programa más visto del mes con 2.474.000 espectadores de media y el 17,5% de share.

La serie ‘Infiel’ es la ficción que acumula más espectadores (**1.647.000; 18,7%**) en sus 4 emisiones.

Ranking de los 25 programas más vistos en el mes

Lunes-domingo | Total día | Total individuos | Total España

Rk.	Cadena	Programa	Emis.	Hora	Dur.	Miles	Share
1	Antena 3	EL HORMIGUERO 3.0	16	21:54	60	2.474	17,5
2	Antena 3	ANTENA 3 NOTICIAS 2	20	21:05	31	2.446	19,7
3	Antena 3	#EL NOVATO	4	22:59	83	2.444	23,3
4	Antena 3	PASAPALABRA	19	20:00	64	2.372	23,5
5	Antena 3	ANTENA 3 NOTICIAS 1	20	14:59	37	2.157	21,3
6	Antena 3	ANTENA 3 NOTICIAS 1 FIN DE SEMANA	10	14:59	36	1.975	20,2
7	Antena 3	LA VOZ	4	22:18	175	1.812	18,4
8	Antena 3	INFIEL	4	23:45	69	1.647	18,7
9	Antena 3	LA RULETA DE LA SUERTE	20	13:51	68	1.597	21,0
10	Antena 3	SECRETOS DE FAMILIA	5	22:51	123	1.567	15,1
11	Antena 3	ANTENA 3 NOTICIAS 2 FIN DE SEMANA	10	20:59	36	1.530	13,0
12	Antena 3	LA VOZ: A PUNTO DE EMPEZAR	4	21:59	18	1.510	12,2
13	La 1	LA PELICULA DE LA SEMANA	5	22:05	102	1.491	11,6
14	Telecinco	INFORMATIVOS TELECINCO 15:00	20	15:00	38	1.488	14,6
15	La 1	MASTERCHEF CELEBRITY	4	22:19	218	1.460	15,8
16	Telecinco	LA ISLA DE LAS TENTACIONES	4	22:39	143	1.437	14,9
17	Antena 3	HERMANOS	8	23:02	106	1.415	14,3
18	La 1	TELEDIARIO FIN DE SEMANA 2	10	20:59	45	1.366	10,9
19	Telecinco	INFORMATIVOS TELECINCO 21:00	20	21:04	36	1.343	10,8
20	Telecinco	INFORMATIVOS TELECINCO 15:00 FIN DE SEMANA	10	15:03	33	1.340	13,6
21	La 1	TELEDIARIO 2	20	21:00	59	1.334	10,4
22	Telecinco	INFORMATIVOS TELECINCO 21:00 FIN DE SEMANA	10	20:59	37	1.323	11,1
23	Telecinco	GOT TALENT ESPAÑA	4	22:51	160	1.298	15,3
24	Antena 3	MULTICINE DEL DOMINGO	5	15:59	112	1.267	12,3
25	Telecinco	PESADILLA EN EL PARAISO	11	22:06	44	1.249	8,8

‘El novato’ es el gran éxito de la nueva temporada y consigue la emisión más vista de octubre en TV con 3.015.000 seguidores y el 29,5% de cuota.

Antena 3 domina con contundencia, al ocupar los 37 primeros puestos de las emisiones más vistas del mes.

La retransmisión del **desfile del 12 de octubre** es la emisión más vista fuera de **Antena 3**, con 2.329.000 espectadores y el 40,6% de share en **La 1**.

Ranking de las 25 emisiones más vistas en el mes

Lunes-domingo | Total día | Total individuos | Total España

Rk.	Cadena	Programa	Fecha	Hora	Dur.	Miles	Share
1	Antena 3	#EL NOVATO / DABIZ MUÑOZ	5-oct.	23:00	82	3.015	29,5
2	Antena 3	EL HORMIGUERO / LOS MORANCOS	5-oct.	21:53	60	3.012	21,7
3	Antena 3	EL HORMIGUERO / DWAYNE JOHNSON	19-oct.	21:49	59	2.900	20,0
4	Antena 3	ANTENA 3 NOTICIAS 2	24-oct.	21:11	31	2.875	21,8
5	Antena 3	PASAPALABRA	24-oct.	20:09	62	2.870	26,2
6	Antena 3	EL HORMIGUERO / ARTURO PEREZ-REVERTE	18-oct.	21:53	60	2.763	19,4
7	Antena 3	ANTENA 3 NOTICIAS 2	27-oct.	21:09	31	2.754	21,2
8	Antena 3	PASAPALABRA	25-oct.	20:08	59	2.747	25,4
9	Antena 3	EL HORMIGUERO / SONSOLES ONEGA	27-oct.	21:57	65	2.688	19,3
10	Antena 3	PASAPALABRA	27-oct.	20:06	63	2.654	24,7
11	Antena 3	ANTENA 3 NOTICIAS 2	10-oct.	21:02	32	2.652	20,7
12	Antena 3	ANTENA 3 NOTICIAS 2	20-oct.	21:01	33	2.629	19,9
13	Antena 3	PASAPALABRA	26-oct.	20:07	59	2.626	24,5
14	Antena 3	#EL NOVATO / PABLO MOTOS	19-oct.	22:55	88	2.597	23,8
15	Antena 3	ANTENA 3 NOTICIAS 2	13-oct.	21:05	31	2.590	20,6
16	Antena 3	EL HORMIGUERO / CHENOA	26-oct.	21:54	59	2.579	18,2
17	Antena 3	ANTENA 3 NOTICIAS 2	6-oct.	21:05	31	2.575	20,9
18	Antena 3	ANTENA 3 NOTICIAS 2	17-oct.	21:04	31	2.574	19,2
19	Antena 3	ANTENA 3 NOTICIAS 2	18-oct.	21:04	31	2.555	20,0
20	Antena 3	ANTENA 3 NOTICIAS 2	19-oct.	21:01	31	2.553	19,6
21	Antena 3	ANTENA 3 NOTICIAS 2	3-oct.	21:03	32	2.538	20,9
22	Antena 3	ANTENA 3 NOTICIAS 2	25-oct.	21:08	31	2.528	19,4
23	Antena 3	ANTENA 3 NOTICIAS 2	26-oct.	21:06	32	2.512	19,4
24	Antena 3	EL HORMIGUERO / MACARENA GOMEZY ALVARO RICO	6-oct.	21:57	66	2.485	18,3
25	Antena 3	EL HORMIGUERO / MARIA HERVAS Y ALEX GARCIA	25-oct.	21:55	57	2.468	17,4

La ceremonia del Balón de Oro es lo más seguido del mes entre las Temáticas TDT, con 504.000 espectadores y el 3,8% de share en Mega.

El cine de **TRECE** ocupa 14 puestos del Top 25 del ranking de lo más visto en octubre en las TDT.

Ranking de las 25 emisiones más vistas en el mes en las temáticas en abierto

Lunes-domingo | Total día | Total individuos | Total España

Rk.	Cadena	Programa	Fecha	Hora	Dur.	Miles	Share
1	Mega	66TH BALLON D'OR CEREMONY	17-oct.	20:30	101	504	3,8
2	Trece	CINE WESTERN / LA RUTA DEL CARIBU	20-oct.	18:54	96	466	5,2
3	GOL Play	FUTBOL:EUROPA LEAGUE / R.SOCIEDAD-SHERIFF TIRASPOL	13-oct.	21:00	111	459	3,4
4	Trece	CINE WESTERN / SOMBRAS EN EL RANCHO	21-oct.	18:53	97	451	5,3
5	Mega	BALLON D'OR LA HORA DE LA VERDAD	17-oct.	20:00	133	446	3,6
6	Trece	CINE / EL JINETE PALIDO	2-oct.	18:18	131	443	4,9
7	Trece	CINE WESTERN / LA LEY DEL OESTE(1953)	26-oct.	18:48	101	440	5,2
8	Trece	CINE WESTERN / MAS RAPIDO QUE EL VIENTO	24-oct.	18:43	106	430	5,0
9	Energy	FBI	3-oct.	22:15	48	427	3,1
10	Trece	CINE WESTERN / CANADIAN PACIFIC	13-oct.	18:36	113	424	5,3
11	Trece	VIVA EL CINE ESPAÑOL.TV / LA TONTA DEL BOTE	30-oct.	16:32	121	422	4,3
12	Nova	PASION DE GAVILANES	26-oct.	19:42	55	418	4,5
13	Trece	CINE / EL RIFLE Y LA BIBLIA	16-oct.	18:29	122	418	4,1
14	Trece	CINE WESTERN / HORIZONTES DEL OESTE	19-oct.	18:48	102	417	4,8
15	Trece	CINE WESTERN / RETAGUARDIA	25-oct.	18:32	117	416	5,0
16	Trece	CINE WESTERN / JUSTICIEROS DEL INFIERNO	10-oct.	18:34	116	414	4,9
17	Trece	CINE WESTERN / EL PASO	11-oct.	18:07	142	412	5,1
18	Energy	FBI	10-oct.	22:52	47	412	3,1
19	GOL Play	POST FUTBOL:CAMPEONATO DE EUROPA FEMENINO SUB 17 / COLOMBIA-ESPAÑA	30-oct.	17:24	12	412	4,2
20	Nova	EL SULTAN	19-oct.	21:45	75	411	2,9
21	Trece	CINE WESTERN / TIERRA GENEROSA	27-oct.	18:37	113	409	4,8
22	Nova	PASION DE GAVILANES	27-oct.	20:03	38	408	4,1
23	Nova	PASION DE GAVILANES	19-oct.	19:10	51	407	4,8
24	Energy	C.S.I.MIAMI / HERMANOS DE SANGRE	22-oct.	21:18	55	406	3,5
25	Trece	CINE WESTERN / CAÑON ROJO	6-oct.	18:50	100	406	5,0

DAZN LaLiga (0,56%; +0,38) lidera las Temáticas de Pago por primera vez gracias a la emisión de 'El Clásico' Real Madrid-Barcelona

La Liga por M+ (0,54; +0,17) mejora en octubre, mientras que FOX (0,31; +0,05) es el canal no deportivo más visto.

Share (%) de las cadenas de Pago

Lunes-domingo | Total día | Total individuos | Total España

Rk.	Cadena	Octubre 22	Dif. ant.
1	DAZN LaLiga	0,56	↑ 0,38
2	La Liga por M+	0,54	↑ 0,17
3	Liga de Campeones por M+	0,36	↑ 0,15
4	FOX	0,31	↑ 0,05
5	AXN	0,26	↔ 0,00
6	TNT	0,26	↑ 0,03
7	Calle 13	0,20	↑ 0,02
8	Canal Hollywood	0,18	↓ -0,02
9	Comedy Central	0,16	↔ 0,00
10	Somos	0,16	↔ 0,00
11	DAZN F1	0,15	↑ 0,06
12	AXN White	0,12	↔ 0,00
13	AMC	0,12	↑ 0,02
14	#Vamos por M+	0,12	↓ -0,03
15	Historia	0,11	↔ 0,00
16	#0 por M+	0,11	↓ -0,02
17	National Geographic	0,11	↑ 0,01
18	Canal Cocina	0,10	↔ 0,00
19	DARK	0,09	↑ 0,04
20	Cosmopolitan	0,09	↔ 0,00
21	DAZN 1	0,09	↑ 0,03
22	SyFy	0,09	↔ 0,00
23	AMC Break	0,09	↑ 0,02
24	Discovery	0,09	↔ 0,00
25	AMC CRIME	0,09	↓ -0,01

El Clásico R.Madrid-Barcelona es lo más seguido del mes en pago con 2.025.000 espectadores y el 18,6% de cuota.

El Barcelona-Inter de la Liga de Campeones anota el mejor dato de la competición en la temporada con 1.142.000 y el 8,4% de cuota.

La película ‘Independence Day: Contraataque’, el domingo 23 en el prime time de FOX, es la emisión no deportiva más vista en TV de pago con 135.000 espectadores y el 1,2% de cuota.

Ranking de las 25 emisiones más vistas en el mes en las temáticas de pago

Lunes-domingo | Total día | Total individuos | Total España

Rk.	Cadena	Programa	Fecha	Hora	Dur.	Miles	Share
1	DAZN LaLiga	FUTBOL:LIGA ESPAÑOLA / R.MADRID-BARCELONA	16-oct.	16:16	111	2.025	18,6
2	DAZN LaLiga	FUTBOL:LIGA ESPAÑOLA / BARCELONA-CELTA VIGO	9-oct.	21:02	115	1.181	8,3
3	Liga de Campeones por M+	FUTBOL:CHAMPIONS LEAGUE / BARCELONA-INTER	12-oct.	21:00	118	1.142	8,4
4	DAZN LaLiga	FUTBOL:LIGA ESPAÑOLA / VALENCIA-BARCELONA	29-oct.	21:01	117	1.054	9,3
5	La Liga por M+	FUTBOL:LIGA ESPAÑOLA / BARCELONA-ATH.BILBAO	23-oct.	21:02	114	995	6,8
6	DAZN LaLiga	FUTBOL:LIGA ESPAÑOLA / R.MADRID-OSASUNA	2-oct.	21:01	113	988	7,6
7	Liga de Campeones por M+	FUTBOL:CHAMPIONS LEAGUE / INTER-BARCELONA	4-oct.	21:00	117	901	7,0
8	DAZN LaLiga	FUTBOL:LIGA ESPAÑOLA / ELCHE-R.MADRID	19-oct.	21:01	115	818	5,8
9	Liga de Campeones por M+	FUTBOL:CHAMPIONS LEAGUE / RB LEIPZIG-R.MADRID	25-oct.	21:01	110	769	5,6
10	La Liga por M+	FUTBOL:LIGA ESPAÑOLA / R.MADRID-GIRONA	30-oct.	16:15	118	738	7,5
11	Liga de Campeones por M+	FUTBOL:CHAMPIONS LEAGUE / SHAKHTAR DONETSK-R.MADRID	11-oct.	21:00	116	728	5,6
12	La Liga por M+	FUTBOL:LIGA ESPAÑOLA / BARCELONA-VILLARREAL	20-oct.	21:01	110	711	5,1
13	La Liga por M+	FUTBOL:LIGA ESPAÑOLA / R.MADRID-SEVILLA	22-oct.	21:02	113	682	5,8
14	Liga de Campeones por M+	FUTBOL:CHAMPIONS LEAGUE / BARCELONA-BAYERN MUNICH	26-oct.	21:00	112	670	4,9
15	La Liga por M+	FUTBOL:LIGA ESPAÑOLA / MALLORCA-BARCELONA	1-oct.	21:00	110	659	6,1
16	Liga de Campeones por M+	FUTBOL:CHAMPIONS LEAGUE / R.MADRID-SHAKHTAR DONETSK	5-oct.	21:01	109	653	4,9
17	La Liga por M+	FUTBOL:LIGA ESPAÑOLA / ATH.BILBAO-AT.MADRID	15-oct.	21:00	122	625	5,5
18	La Liga por M+	FUTBOL:LIGA ESPAÑOLA / GETAFE-R.MADRID	8-oct.	21:01	111	546	5,1
19	DAZN LaLiga	FUTBOL:LIGA ESPAÑOLA / SEVILLA-AT.MADRID	1-oct.	18:31	111	523	6,5
20	Liga de Campeones por M+	FUTBOL:CHAMPIONS LEAGUE / AT.MADRID-BRUJAS	12-oct.	18:45	113	501	5,3
21	DAZN F1	FORMULA 1 / G.P.MEXICO	30-oct.	21:03	99	474	3,5
22	DAZN LaLiga	EL POST DE DAZN / R.MADRID-BARCELONA	16-oct.	18:17	49	466	4,7
23	La Liga por M+	FUTBOL:LIGA ESPAÑOLA / R.BETIS-AT.MADRID	23-oct.	16:15	113	463	4,3
24	DAZN LaLiga	FORMULA 1 / G.P.SINGAPUR	2-oct.	15:09	122	440	4,5
25	DAZN LaLiga	PREVIO FUTBOL:LIGA ESPAÑOLA / R.MADRID-BARCELONA	16-oct.	14:59	76	438	4,2

TV3 (14%;-0,4) lidera de nuevo entre las autonómicas. Aragón TV (12,8%; +2,9) consigue su mejor dato mensual desde octubre 2014 (12,9%).

Share (%) de las cadenas AUTONÓMICAS

Lunes-domingo | Total día | Total individuos

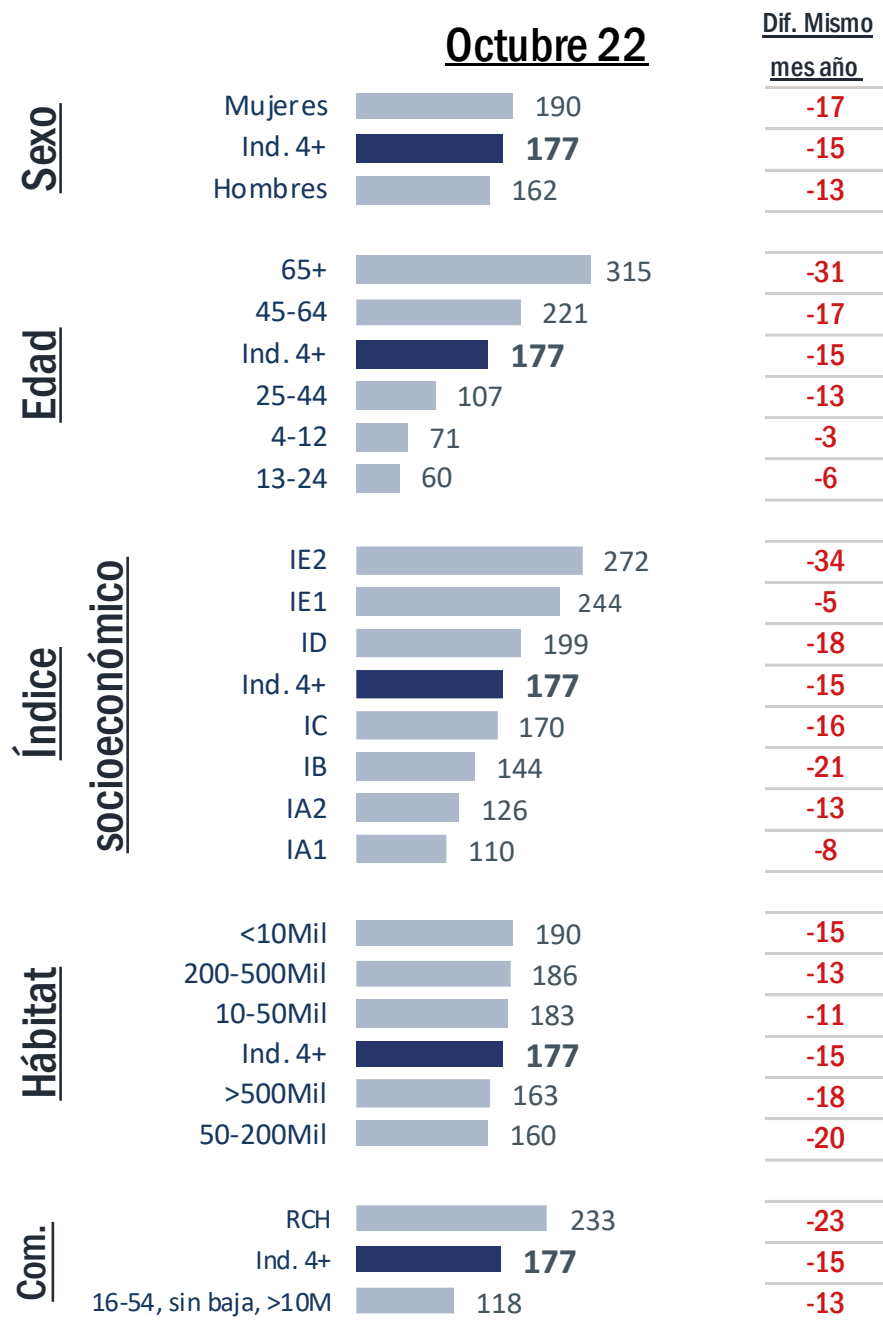
Rk.	Cadena	oct.-22		Dif. ant.
1	TV3	14,0	↓	-0,4
2	Aragón TV	12,8	↑	2,9
3	TVG	10,7	↑	0,8
4	Canal Sur	8,8	↓	-0,1
5	ETB2	8,0	↓	-0,2
6	TPA	7,5	↑	0,4
7	CMM	5,4	↓	-1,0
8	Telemadrid	5,1	↔	0,0
9	TV Canaria	5,0	↓	-2,1
10	IB3	4,9	↓	-0,1
11	C. Extrem. TV	4,4	↑	0,1
12	La 7TV	4,1	↑	0,4
13	À Punt	3,1	↓	-0,1
14	ETB1	1,8	↓	-0,2
15	La 7	1,5	↑	0,2
16	3/24	1,4	↓	-0,2
17	TVG2	1,1	↑	0,1
18	TPA2	0,9	↓	-0,1
19	La 8	0,9	↓	-0,1
20	Esport3	0,7	↓	-0,1
21	LaOtra	0,6	↓	-0,2
22	Super3/33	0,5	↔	0,0
23	AND-TV	0,3	↔	0,0
24	ETB3	0,2	↓	-0,1

(*) Share de cada autonómica en base a su ámbito correspondiente.

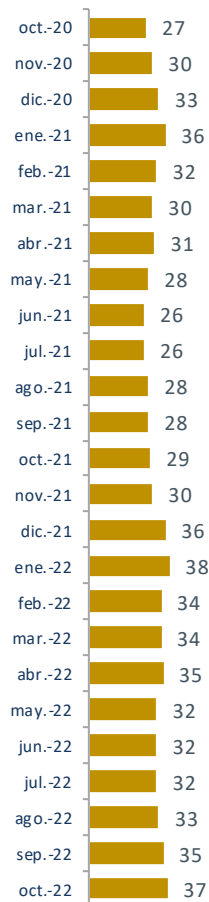
Se registra el mes de octubre de menor consumo televisivo de la historia, con 177 minutos de media. Baja 15 minutos respecto a octubre 2021.

Minutos de consumo de la televisión en España

Lunes-domingo | Total día | Total individuos | Total España



Evolución del Consumo No TV



El consumo No TTV crece hasta los 37 minutos de media, el dato más alto desde Enero 22 (38').



‘Masterchef Celebrity’ lidera el ranking de los más visto en diferido el mes de septiembre. Lo nuevo de ‘La isla de las tentaciones’ es lo más consumido de T5 fuera del lineal

El estreno de ‘El Novato’ suma 392.000 espectadores en diferido, lo que lo eleva a 3.408.000 seguidores en total.

Ranking de las 25 emisiones con más Timeshift en el mes

Lunes-domingo | Total día | Total individuos | Total España

Rk.	Cadena	Programa	Fecha	Hora	Dur.	Miles lineal	Miles dif.	Miles total	% Incremento
1	La 1	MASTERCHEF CELEBRITY	10-oct.	22:18	221	1.470	512	1.982	35%
2	La 1	MASTERCHEF CELEBRITY	17-oct.	22:22	221	1.462	507	1.969	35%
3	La 1	MASTERCHEF CELEBRITY	24-oct.	22:18	218	1.353	506	1.859	37%
4	La 1	MASTERCHEF CELEBRITY	3-oct.	22:17	214	1.554	489	2.043	31%
5	Telecinco	LA ISLA DE LAS TENTACIONES	6-oct.	22:51	148	1.405	450	1.855	32%
6	Antena 3	#EL NOVATO / DABIZ MUÑOZ	5-oct.	23:00	82	3.015	392	3.408	13%
7	Telecinco	LA ISLA DE LAS TENTACIONES	13-oct.	22:50	141	1.449	382	1.832	
8	Telecinco	LA ISLA DE LAS TENTACIONES	20-oct.	22:50	145	1.472	358	1.830	24%
9	Telecinco	LA ISLA DE LAS TENTACIONES	27-oct.	22:06	141	1.421	284	1.705	20%
10	Antena 3	INFIEL	23-oct.	0:36	40	1.651	281	1.932	17%
11	DAZN 1	MOTOCICLISMO:MUNDIAL:MOTOGP / G.P.AUSTRALIA	16-oct.	5:00	42	17	249	265	1459%
12	Antena 3	INFIEL	16-oct.	0:11	49	1.479	239	1.717	16%
13	Antena 3	#EL NOVATO / ROSARIO FLORES	12-oct.	23:00	81	2.225	238	2.464	11%
14	Boing	CINE / DORAEMON:MAPACHE COLOSAL DE UNA NOCHE	21-oct.	20:22	47	143	223	367	157%
15	Antena 3	INFIEL	2-oct.	22:16	138	1.721	200	1.921	12%
16	Antena 3	SECRETOS DE FAMILIA	9-oct.	22:12	104	1.974	193	2.167	10%
17	Antena 3	INFIEL	9-oct.	23:56	50	1.607	192	1.800	12%
18	DAZN 1	POST MOTOCICLISMO:MUNDIAL:MOTOGP / G.P.AUSTR	16-oct.	5:42	9	13	181	195	1400%
19	Antena 3	#EL NOVATO / ANA MILAN	26-oct.	23:00	83	1.937	179	2.116	9%
20	La 1	EL COMISARIO MONTALBANO / EL METODO CATALANO	11-oct.	22:53	115	732	177	909	24%
21	DAZN LaLiga	FUTBOL:LIGA ESPAÑOLA / R.MADRID-BARCELONA	16-oct.	16:16	111	2.025	176	2.201	9%
22	Antena 3	SECRETOS DE FAMILIA	16-oct.	22:12	118	1.790	166	1.956	9%
23	Antena 3	#EL NOVATO / PABLO MOTOS	19-oct.	22:55	88	2.597	165	2.761	6%
24	Antena 3	SECRETOS DE FAMILIA	23-oct.	22:13	142	1.854	164	2.018	9%
25	Antena 3	LA VOZ:AUDICIONES	7-oct.	22:17	187	1.686	159	1.845	9%



Ctra. Fuencarral-Alcobendas, nº 24
28049 Madrid
ESPAÑA
Tel.: (+34) 91 728 57 80

www.geca.es